



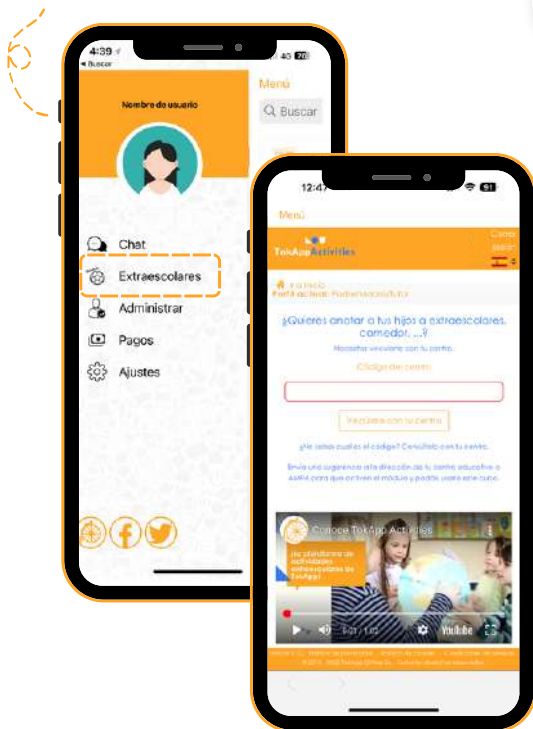
Manual de TokApp Activities (Para usuarios)

¿Cómo me inscribo desde TokApp Activities?

APP 1. Entra en la aplicación

Tienes dos opciones para acceder:

1. A través del siguiente enlace: <https://activities.tokapp.net/>
2. Utilizando la **aplicación TokApp o TokApp School**. (disponible para descarga en la tienda de tu móvil.).



Si accedes desde la aplicación móvil debes primero registrarte y luego acceder al apartado **"Extraescolares"**

Allí te pedirá directamente el **Código del centro** (explicación detallada pág. 3 en el apartado "Vincula tu centro")

<http://>  Desde el enlace...

Si aún no tienes una cuenta, **debes registrarte** haciendo click en el botón **"Registrarse"**.

Si ya estas registrado pulsa directamente en **"Iniciar sesión"**





Registro...

Para registrarte debes colocar un correo electrónico y una contraseña.

Si no encuentras el correo electrónico, te sugerimos comprobar tu carpeta de correo no deseado (SPAM)

Aparecerá una ventana que te indicará que debes verificar tu dirección de correo electrónico.

Verifica tu email

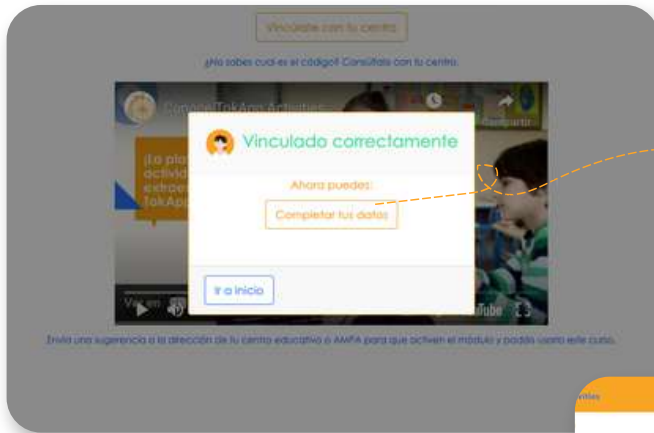
Al hacer click en el botón, serás redirigido automáticamente a la ventana de inicio de sesión.

Vincula tu centro



Una vez dentro de tu sesión, se te solicitará el código del centro, de esta manera podrás acceder y ver las actividades disponibles.

¿No sabes cuál es tu código? Consúltalo con tu centro



Selecciona **completar tus datos**

A continuación, **completa tus datos como tutor o representante legal.**



Es **obligatorio** completar el Nombre, Primer apellido, DNI, teléfono y aceptar las condiciones.



Después de haber completado el registro como tutor, **puedes agregar a tus representad@s.**

Completa los datos y pulsa **"Guardar"**



Es **obligatorio** completar el Centro, Curso, Nombre, Primer apellido, Fecha de nacimiento y nacionalidad.



Una vez hayas registrado a tu representad@, **tendrás la opción de agregar otro, regresar al inicio o inscribirlos en una actividad.**



Contratar actividades

Si has llegado desde la sección anterior, selecciona **"Contratar actividades"**

De lo contrario, puedes hacerlo desde el menú principal **accediendo a "Contratar actividades"**.

Haz click en **"Nueva Matrícula"**

Elige la actividad o viaje en la que deseas inscribir a tu representado.

Ahora, **selecciona a quién deseas inscribir.**

Por último completa el formulario y pulsa en **"Contratar"**

En esta sección, podrás visualizar el precio y la periodicidad de los pagos.



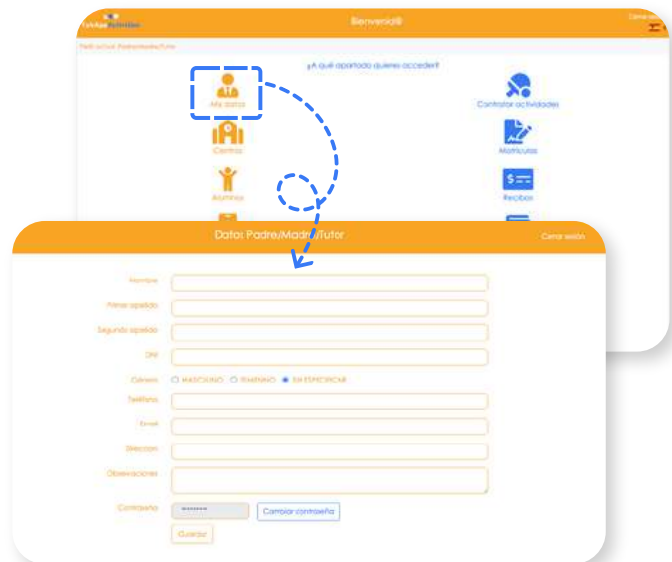
Menú principal

En esta sección se detalla el **funcionamiento del menú principal de TokApp Activities**.

Mis datos



En la sección "**Mis datos**", tienes la posibilidad de **verificar y modificar la información del padre/madre/tutor**, e incluso cambiar la contraseña si lo necesitas.





Centros

Al hacer click en "**Centros**", podrás visualizar los centros a los que estás vinculado/a y también tienes la opción de agregar otros nuevos.

Alumnos



Dentro de "**Alumnos**", podrás revisar los representados que tienes registrados.

Al hacer click en , puedes **editar los datos del alumno/a**, mientras que en  puedes **eliminarlos**.





Tutores Recogida

En esta sección, **podrás incluir a los tutores autorizados para recoger a tu representado.**



Es obligatorio completar:

- Nombre
- Apellido
- DNI
- Teléfono

Si una actividad tiene un "Servicio de recogida" y **necesita detalles sobre la ubicación de la misma, incluye esta información en la sección de "Direcciones".**



Direcciones




Contratar Actividades

Para inscribirte en otras actividades o viajes, haz click en **"Contratar actividades"** y **completa el formulario correspondiente.**





Matrículas

Tendrás la posibilidad de **revisar las matrículas** que ya has contratado, **modificarlas**, **solicitar la baja** y también **contratar nuevas** actividades o viajes.

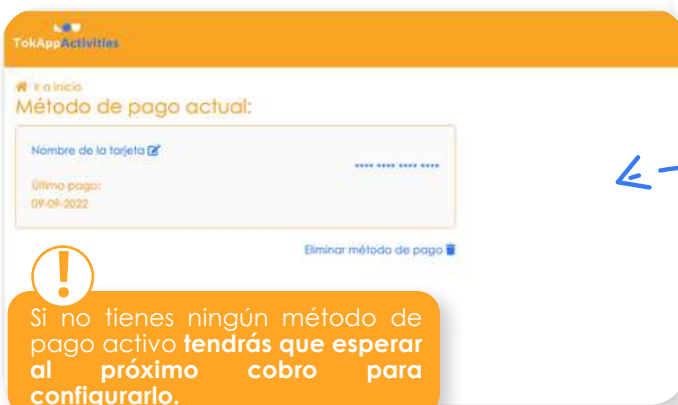


Recibos

En "**Recibos**" podrás acceder a tus recibos **pagados**, **rechazados** y los **pendientes de pago**.



Métodos de pago



Aquí tienes la posibilidad de **visualizar tu método de pago** recurrente, editarlo o eliminarlo.



Soporte@TokApp.com
TokApp.com/soporte